

デジタル通帳定期積金新約手順

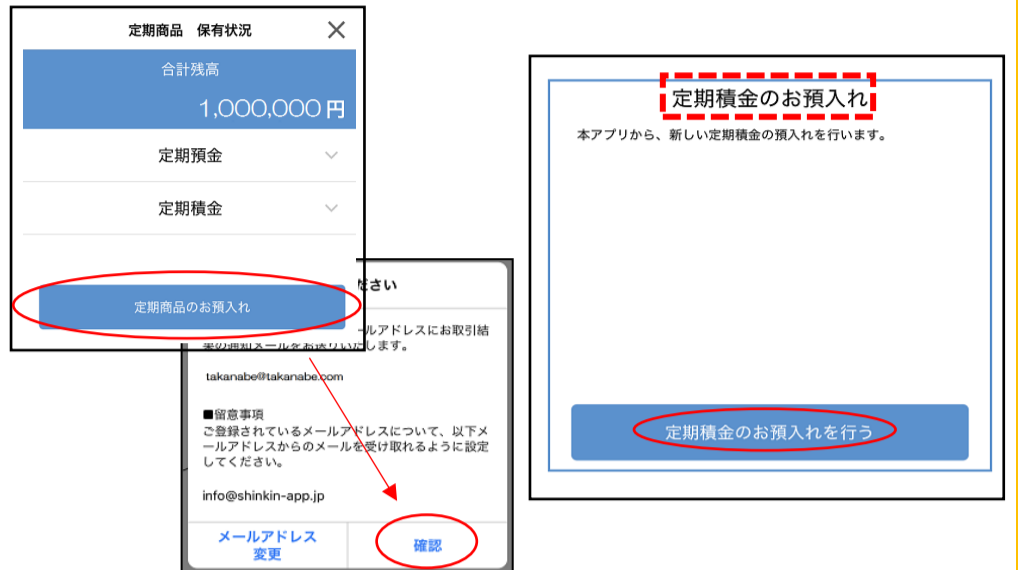
① 定期性預金取引選択



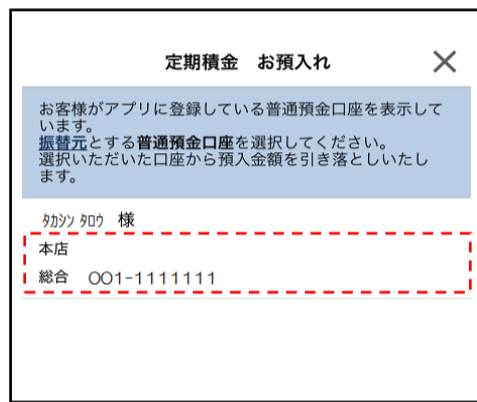
② パスワード入力



③ 定期積金預入選択・メールアドレス確認

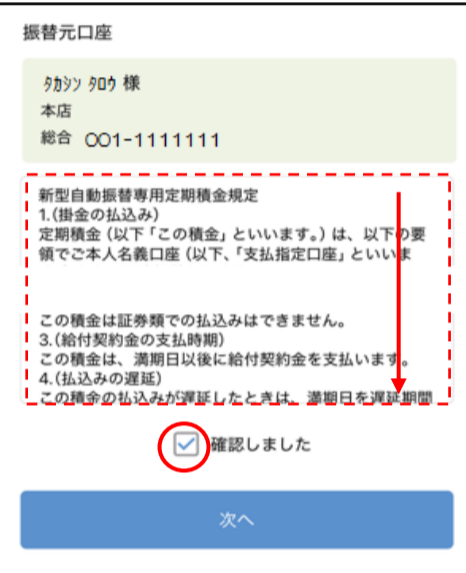


④ 振替元口座選択



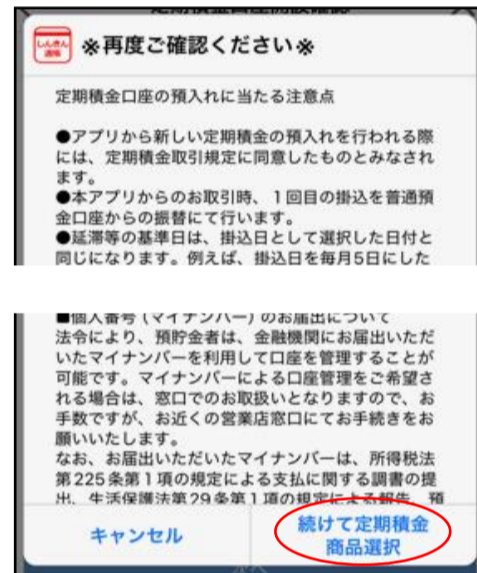
振替元口座を選択します。
デジタル通帳アプリで利用している
口座が選択できます。

⑤ 利用規定確認



確認しました

⑥ 注意事項確認

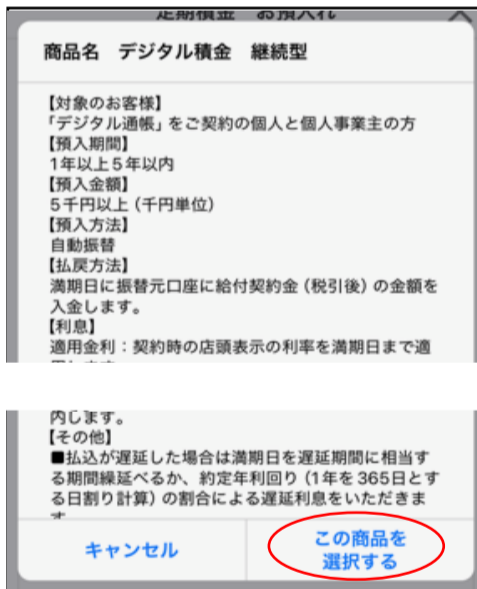


⑦ 商品選択



商品を選択します。

⑧ 商品概要確認



⑨ 掛込金額入力・掛込期間・払込日選択



振替元口座の確認をお願いします。
掛込金額は、5,000円以上です。
(千円単位で設定します。)
掛込期間は、1年以上5年以内です。
払込日は、「1日～31日」より任意
の日を設定します。
※ 最初の掛込日は、デジタル積金契
約日(本アプリでデジタル積金を作成
した日)となります。

⑩ 商品および入力内容確認

商品名	デジタル積金 継続型
給付契約金	60,089円
掛金総額	60,000円
給付補てん金	89円
備金利率	年0.275%
掛込金額	5,000円
掛込回数	12回
掛込日	25日
振替元口座	たかしの 様 本店 総合 001-1111111

⑪ 取引実行



キャッシュカードの暗証番号を入力
します。

⑫ 取引成立



閲覧方法



作成したデジタル積金は、上記手順③部分もし
くは、保有資産照会で確認します。
※ アプリで利用している口座に紐づくお客さま
情報の定期預金・定期積金を表示する。